

SANTA CASA DE MISERICÓRDIA DE FARTURA  
 CNPJ 47.795.448/0001-02  
**BALANÇO PATRIMONIAL ENCERRADOS EM 31 DE DEZEMBRO DE 2022 E 31 DE DEZEMBRO DE 2021**  
 (valores expressos em reais)


Ativo	Nota	31/12/2022	31/12/2021	Passivo	Nota	31/12/2022	31/12/2021
<b>Circulante</b>				<b>Circulante</b>			
Caixa e Equivalentes de Caixa - Sem Restrição	3	18.383	28.551	Fornecedores		297.609	138.781
Caixa e Equivalentes de Caixa - Com Restrição	3	364.679	495.312	Serviços Médicos a Repassar		147.842	302.290
Faturas a Receber	4	150.037	103.014	Obrigações Trabalhistas		145.055	138.125
(-) Perdas Estimadas	5	(12.130)	(3.998)	Obrigações Fiscais e Sociais		121.401	112.789
Adiantamentos		20.757	12.090	Férias a Pagar		187.304	179.403
Subvenções a Receber	6	673.419	678.774	Empréstimos e Financiamentos		405.903	-
Outras Contas a Receber		63.520	67.722	Subvenções a Realizar	14	1.032.032	686.033
Estoques	7	324.877	229.049	<b>TOTAL CIRCULANTE</b>		<b>2.337.146</b>	<b>1.557.420</b>
<b>TOTAL CIRCULANTE</b>		<b>1.603.542</b>	<b>1.610.514</b>				
<b>Não Circulante</b>				<b>Não Circulante</b>			
Realizável a Longo Prazo		1.137	777	Receitas Diferidas	15	1.029.705	1.113.699
Investimentos		1.137	777	<b>TOTAL NÃO CIRCULANTE</b>		<b>1.029.705</b>	<b>1.113.699</b>
<b>Imobilizado</b>							
Imobilizado - Sem Restrição	8	4.831.061	5.068.940	<b>Patrimônio Líquido</b>			
(-) Depreciação Acumulada - Sem Restrição	8	5.907.418	5.878.252	Patrimônio Social	16	1.155.288	1.235.048
Imobilizado - Com Restrição	8	(2.089.512)	(1.923.012)	Ajustes de Avaliação Patrimonial	17	2.853.823	2.910.113
(-) Depreciação Acumulada - Com Restrição	8	1.564.130	1.564.130	Superávit (Déficit) do Exercício	16	(940.222)	(136.051)
		(550.976)	(450.431)	<b>TOTAL PATRIMÔNIO LÍQUIDO</b>		<b>3.068.889</b>	<b>4.009.111</b>
<b>TOTAL NÃO CIRCULANTE</b>		<b>4.832.198</b>	<b>5.069.716</b>				
<b>TOTAL DO ATIVO</b>		<b>6.435.740</b>	<b>6.680.230</b>	<b>TOTAL DO PASSIVO + PATRIMÔNIO LÍQUIDO</b>		<b>6.435.740</b>	<b>6.680.230</b>

As notas explicativas são parte integrante das demonstrações contábeis.

Fartura, 31 de dezembro de 2022

  
 Roberto Gregório do Prado  
 Presidente

  
 Orlando Antonioli  
 Tesoureiro

  
 Andréia Lucimara de Oliveira  
 CRC SP-181.802





SANTA CASA DE MISERICÓRDIA DE FARTURA  
 CNPJ 47.795.448/0001-02  
 DEMONSTRAÇÃO DOS RESULTADOS PARA OS EXERCÍCIOS  
 FINDOS EM 31 DE DEZEMBRO DE 2022 E 31 DE DEZEMBRO DE 2021  
 (valores expressos em reais)

	Nota	<u>31/12/2022</u>	<u>31/12/2021</u>
<b>RECEITA BRUTA DE SERVIÇOS</b>		<b>6.486.342</b>	<b>6.248.151</b>
Atendimentos ao SUS		1.013.900	1.195.400
Convênio Prefeitura de Fartura - Pronto Socorro e Médicos		3.925.931	3.745.806
Pacientes - Convênios/Particulares		1.546.511	1.306.945
<b>(-) DEDUÇÕES DA RECEITA</b>		<b>(4.585)</b>	<b>(4.181)</b>
(-) Abatimentos - Glosas		(4.585)	(4.181)
<b>RECEITA LÍQUIDA DE SERVIÇOS</b>		<b><u>6.481.757</u></b>	<b><u>6.243.970</u></b>
<b>(-) CUSTOS DOS SERVIÇOS PRESTADOS</b>			
Custo de Pessoal	20	(3.831.181)	(3.416.447)
Custo de Serviços de Terceiros	20	(4.674.966)	(3.802.737)
Custo de Materiais e Medicamentos	20	(1.293.173)	(1.319.068)
		<b><u>(9.799.319)</u></b>	<b><u>(8.538.252)</u></b>
<b>RESULTADO BRUTO</b>		<b><u>(3.317.563)</u></b>	<b><u>(2.294.282)</u></b>
<b>DESPESAS E RECEITAS OPERACIONAIS</b>			
Despesas Gerais e Administrativas		(624.429)	(520.335)
Financeiras Líquidas		(3.154)	(11.521)
Receitas com Subvenções	21	1.643.874	1.323.682
Receitas com Campanhas e Doações		562.179	723.830
Outras Receitas Operacionais		4.886	6.248
Outras Despesas Operacionais		(39.996)	(68.475)
Receitas com Isenções Usufruídas	22	759.149	665.913
Receitas com Trabalho Voluntário	23	74.832	38.890
		<b><u>2.377.340</u></b>	<b><u>2.158.231</u></b>
<b>SUPERÁVIT (DÉFICIT) DO EXERCÍCIO</b>	16	<b><u>(940.222)</u></b>	<b><u>(136.051)</u></b>

As notas explicativas são parte integrante das demonstrações contábeis.

Fartura, 31 de dezembro de 2022

Roberto Gregório do Prado  
Presidente

Orlando Antonioli  
Tesoureiro

Andréia Lucimara de Oliveira  
CRC SP-181.802

**SANTA CASA DE MISERICÓRDIA DE FARTURA**  
 CNPJ 47.795.448/0001-02  
**DEMONSTRAÇÕES DAS MUTAÇÕES DO PATRIMÔNIO LÍQUIDO PARA OS**  
**EXERCÍCIOS FINDOS EM 31 DE DEZEMBRO DE 2022 E 2021**  
 (Valores expressos em reais)


	PATRIMÔNIO SOCIAL	AJUSTES DE AVALIAÇÃO PATRIMONIAL	SUPERÁVIT (DÉFICIT) DO EXERCÍCIO	PATRIMÔNIO LÍQUIDO
<b>Saldo em 31 de dezembro de 2019</b>	<u>1.077.881</u>	<u>2.969.308</u>	<u>97.974</u>	<u>4.145.162</u>
Transferência de Superávit para Patrimônio Social	97.974		(97.974)	-
Realização de Ajustes de Avaliação Patrimonial, no ano de 2020	59.194	(59.194)		-
Superávit do exercício - 2021			(136.051)	<b>(136.051)</b>
<b>Saldo em 31 de dezembro de 2020</b>	<u>1.235.048</u>	<u>2.910.113</u>	<u>(136.051)</u>	<u>4.009.111</u>
Transferência de Déficit para Patrimônio Social	(136.051)		136.051	-
Realização de Ajustes de Avaliação Patrimonial, no ano de 2022	56.290	(56.290)		-
Déficit do exercício corrente - 2022			(940.222)	<b>(940.222)</b>
<b>Saldo em 31 de dezembro de 2022</b>	<u>1.155.288</u>	<u>2.853.823</u>	<u>(940.222)</u>	<u>3.068.889</u>

As notas explicativas são parte integrante das demonstrações contábeis.

Fartura, 31 de dezembro de 2022

  
 Roberto Gregório do Prado  
 Presidente

  
 Orlando Antonioli  
 Tesoureiro

  
 Andréia Lucimara de Oliveira  
 CRC SP-181.802





SANTA CASA DE MISERICÓRDIA DE FARTURA  
CNPJ 47.795.448/0001-02  
DEMONSTRAÇÃO DE FLUXO DE CAIXA  
PARA OS EXERCÍCIOS FINDOS EM 31 DE DEZEMBRO DE 2022 E 2021  
(Valores expressos em reais)

Método Indireto	2022	2021
<b>1 - DAS ATIVIDADES OPERACIONAIS:</b>		
(A) Resultado Líquido Ajustado		
Déficit do Exercício	(940.222)	(136.051)
Perdas Estimadas	8.132	-
Depreciação	267.045	302.548
Férias a Pagar	7.901	65.183
Receitas Diferidas	(83.995)	109.889
(=) Resultado Ajustado	(741.139)	341.568
(B) Acréscimo e Decréscimo do Ativo Circulante e Não Circulante		
Faturas a Receber	(47.023)	9.836
Subvenções a Receber	5.355	(128.774)
Adiantamentos	(8.667)	(12.090)
Outras Contas a Receber	4.202	(1.464)
Estoques	(95.827)	(11.349)
(=) Acréscimo/Decréscimo do Ativo Circulante e Não Circulante	(141.961)	(143.841)
(C) Acréscimo e Decréscimo do Passivo Circulante e Não Circulante		
Fornecedores	158.827	65.203
Serviços Médicos a Repassar	(154.448)	28.964
Obrigações Trabalhistas	6.930	2.199
Obrigações Fiscais e Sociais	8.612	25.214
Subvenções a Realizar	346.000	136.033
(=) Acréscimo/Decréscimo do Passivo Circulante e Não Circulante	365.922	257.613
<b>TOTAL DAS ATIVIDADES OPERACIONAIS (A+B+C)</b>	<b>(517.178)</b>	<b>455.340</b>
<b>2 - DAS ATIVIDADES DE INVESTIMENTOS:</b>		
Investimentos	(360)	(417)
Resultado com Baixas do Imobilizado	-	85
<b>TOTAL DAS ATIVIDADES DE INVESTIMENTOS</b>	<b>(29.526)</b>	<b>(273.490)</b>
<b>3 - DAS ATIVIDADES DE FINANCIAMENTOS:</b>		
Empréstimos e Financiamentos	405.903	(77.275)
<b>TOTAL DAS ATIVIDADES DE FINANCIAMENTOS</b>	<b>405.903</b>	<b>(77.275)</b>
<b>VARIAÇÃO DO CAIXA E EQUIVALENTES DE CAIXA (1+2+3)</b>	<b>(140.801)</b>	<b>104.575</b>
<b>SALDO DO CAIXA E EQUIVALENTES DE CAIXA NO INÍCIO DO EXERCÍCIO</b>	<b>523.863</b>	<b>419.288</b>
<b>VARIAÇÃO OCORRIDA NO PERÍODO</b>	<b>(140.801)</b>	<b>104.575</b>
<b>SALDO DO CAIXA E EQUIVALENTES DE CAIXA NO FINAL DO EXERCÍCIO</b>	<b>383.062</b>	<b>523.863</b>

As notas explicativas são parte integrante das demonstrações contábeis.

Fartura, 31 de dezembro de 2022

Roberto Gregório do Prado  
Presidente

Orlando Antonioli  
Tesoureiro

Andréia Lucimara de Oliveira  
CRC SP-181.802

**SANTA CASA DE MISERICÓRDIA DE FARTURA**  
CNPJ 47.795.448/0001-02

Notas explicativas às demonstrações contábeis para os  
exercícios findos em 31 de dezembro de 2022 e 2021  
(Valores expressos em reais)

**1 Contexto operacional**

A SANTA CASA DE MISERICÓRDIA DE FARTURA é uma Entidade civil, filantrópica e beneficente, sem finalidade lucrativa, isenta de tributação, regendo-se pelos Estatutos Sociais e demais disposições legais, a Entidade tem como finalidade prestar assistência médica e hospitalar.

**2 Apresentação e elaboração das demonstrações contábeis**

As demonstrações contábeis foram elaboradas de acordo com as práticas contábeis emanadas da Lei n. 6.404/76 e alterações promovidas pela Lei 11.638/07 e Lei 11.941/09, que deram início ao processo de convergência das normas brasileiras de contabilidade às novas regras internacionais de contabilidade. Observamos também os dispostos nas novas normas brasileiras de contabilidade, elaboradas pelo Conselho Federal de Contabilidade, principalmente a ITG 2002 – Entidades Sem Finalidade de Lucro e através de pronunciamentos técnicos emitidos pelo CPC – Comitê de Pronunciamentos Técnicos. As demonstrações contábeis do exercício findo em 31 de dezembro de 2022 estão sendo apresentadas em conjunto com as correspondentes do exercício de 2021.

**Descrições das principais práticas contábeis**

**a. Caixa e Equivalentes de Caixa**

Compreendem os valores de Caixa, bem como numerários depositados em conta corrente junto a Instituições Financeiras.

As aplicações financeiras estão demonstradas pelo valor de aplicação acrescida dos rendimentos correspondentes, apropriados até a data do Balanço, com base no regime de competência.

**b. Faturas a Receber**


Representam os valores provenientes de direitos a receber, pela contra prestação de serviços aos convênios, pacientes particulares e ao SUS e também valores a receber da Prefeitura Municipal de Fartura referentes a repasses que deveriam ser feitos a médicos e prestadores.

**c. Perdas Estimadas**

A entidade constituiu provisão para possíveis perdas em seus créditos a receber, com base em estimativas.

**d. Adiantamentos**

Encontra-se nessa conta valores que foram pagos a título de adiantamentos a funcionários e outros.



**e. Outras Contas a Receber**

Nessa rubrica consta valores pendentes de recebimento como cheques pré-datados, em cobrança, judicial ou não.

**f. Estoques**

Avaliados ao custo médio de aquisição de materiais alocados no almoxarifado que não excede o valor de mercado.

**g. Imobilizado**

Registrado ao custo de aquisição, diminuído dos encargos de depreciação de acordo com a vida útil dos seus bens.

Com a adoção inicial da ITG 2002 – Entidade Sem Finalidade de Lucros em 2012, a Entidade adotou o método do custo atribuído para avaliar seus ativos.

**3 Caixa e Equivalentes de Caixa**

São registrados os valores mantidos em caixa na Entidade e instituições financeiras, em contas movimento ou aplicações financeiras. Os valores são segregados em contas distintas para recursos próprios – sem restrição e recursos públicos – com restrição.

	2022	2021
Caixa	2.372	2.441
Bancos - Contas c/ Movimento - Sem Restrição	1.856	13.973
Aplicações - Sem Restrição	14.155	12.138
	<u>18.383</u>	<u>28.551</u>
Bancos - Contas c/ Movimento - Com Restrição	69.703	75
Aplicações - Com Restrição	294.976	495.237
	<u>364.679</u>	<u>495.312</u>
<u>Total</u>	<u>383.062</u>	<u>523.863</u>

**4 Faturas a Receber**

	2022	2021
Atendimentos SUS	101.415	86.542
Convênios	21.007	14.876
Particulares	27.615	1.597
<u>Total</u>	<u>150.037</u>	<u>103.014</u>





## 5 Perdas Estimadas

Com base no histórico de inadimplência e glosas realizadas por convênios, a Entidade calculou valores para Perdas Estimadas que poderão ocorrer.

	2022	2021
Perdas Estimadas	(12.130)	(3.998)
<b>Total</b>	<b>(12.130)</b>	<b>(3.998)</b>

## 6 Subvenções a Receber

São registrados os valores provisionados a receber de contratos mantidos com entes públicos, Estado e Municípios. Os valores são contabilizados em conformidade com a NBC TG 07 – Subvenção e Assistência Governamental.

	2022	2021
Convênio 01/2015 Recurso Municip	-	42.617
Termo Fomento 004F 2021 a Rec	-	3.116
Convênio 898756 - Aparelho Ultrassom	8.100	8.100
Programas Mais Santas Casas	-	24.941
Termo de Fomento 010F2021	-	300.000
Convenio 919037 2021 Reforma P S	300.000	300.000
TERMO DE FOMENTO 006F2022 A REC I	27.329	-
TERMO DE COLABORACAO 012M	10.272	-
TERMO DE FOMENTO 013M 2022 END CI	13.050	-
CONVENIO 339/2022 PROG MAIS SCASI	141.334	-
TERMO DE FOMENTO 008/FMS 2022 CII	173.334	-
<b>Total</b>	<b>673.419</b>	<b>678.774</b>

## 7 Estoques

	2022	2021
Materiais e Medicamentos	323.583	226.907
Material de Laboratório	1.294	2.142
<b>Total</b>	<b>324.877</b>	<b>229.049</b>

## 8 Imobilizado e Depreciação Acumulada

Imobilizado Sem Restrição	Saldo 2021	Aquisições	Baixas	Saldo 2022
EQUIPAMENTOS, MOVEIS E UTENSILIOS	483.482	17.907	-	501.389
TERRENOS	799.000	-	-	799.000
EDIFÍCIO HOSPITALAR	3.642.949	-	-	3.642.949
APAR. INSTRUMENTOS DE MEDICINA E CIRURGIA	664.791	10.000	-	674.791
APARELHOS E EQUIPAMENTOS DE LABORATÓRIO	135.641	-	-	135.641
EQUIPAMENTOS PARA INFORMÁTICA	85.023	1.259	-	86.282
EQUIPAMENTOS DE LAVANDERIA	13.500	-	-	13.500
GERADOR DE ENERGIA	31.500	-	-	31.500
VEICULOS	11.500	-	-	11.500
INSTALAÇÕES	10.865	-	-	10.865
<b>Total</b>	<b>5.878.252</b>	<b>29.166</b>	<b>-</b>	<b>5.907.418</b>

Depreciação Acumulada Sem Restrição	Saldo 2021	Depreciações	Baixas	Saldo 2022
EQUIPAMENTOS, MOVEIS E UTENSILIOS	(403.910)	(33.600)	-	(437.510)
EDIFÍCIO HOSPITALAR	(659.312)	(72.000)	-	(731.312)
APAR. INSTRUMENTOS DE MEDICINA E CIRURGIA	(596.863)	(58.975)	-	(655.838)
APARELHOS E EQUIPAMENTOS DE LABORATÓRIO	(132.988)	-	-	(132.988)
EQUIPAMENTOS PARA INFORMÁTICA	(81.254)	-	-	(81.254)
EQUIPAMENTOS DE LAVANDERIA	(13.500)	-	-	(13.500)
GERADOR DE ENERGIA	(21.000)	(1.925)	-	(22.925)
VEICULOS	(4.536)	-	-	(4.536)
INSTALAÇÕES	(9.650)	-	-	(9.650)
<b>Total</b>	<b>(1.923.012)</b>	<b>(166.500)</b>	<b>-</b>	<b>(2.089.512)</b>

<b>Imobilizado Sem Restrição Líquido</b>	<b>3.955.240</b>	<b>-</b>	<b>-</b>	<b>3.817.907</b>
--	------------------	----------	----------	------------------

Imobilizado Com Restrição	Saldo 2021	Aquisições	Baixas	Saldo 2022
APAR. INSTRUMENTOS DE MEDICINA E CIRURGIA RESTRIÇÃO	262.525	-	-	262.525
EDIFÍCIO HOSPITALAR RESTRIÇÃO	637.611	-	-	637.611
EQUIPAMENTOS, MOVEIS E UTENSILIOS RESTRIÇÃO	201.425	-	-	201.425
REFORMA DO CENTRO DE DIAGNÓSTICO	219.649	-	-	219.649
APARELHOS E EQUIPAMENTOS DE LABORATORIO RESTRIÇÃO	24.470	-	-	24.470
APARELHO DE RAIOS X CONVENIO 898756	107.000	-	-	107.000
APARELHO DE ULTRASSOM CONVENIO 898756	105.450	-	-	105.450
EQUIPAMENTOS DE INFORMÁTICA COM RESTRIÇÃO	6.000	-	-	6.000
<b>Total</b>	<b>1.564.130</b>	<b>-</b>	<b>-</b>	<b>1.564.130</b>

Depreciação Acumulada Com Restrição	Saldo 2021	Depreciações	Baixas	Saldo 2022
APAR. INSTRUMENTOS DE MEDICINA E CIRURGIA RESTRIÇÃO	(177.773)	(45.600)	-	(223.373)
EDIFÍCIO HOSPITALAR RESTRIÇÃO	(50.214)	(12.752)	-	(62.966)
EQUIPAMENTOS, MOVEIS E UTENSILIOS RESTRIÇÃO	(187.743)	(12.000)	-	(199.743)
DEPR DO CENTRO DE DIAGNÓSTICO C/	(4.759)	(4.393)	-	(9.152)
APARELHOS E EQUIPAMENTOS DE LABORATORIO RESTRIÇÃO	(23.111)	-	-	(23.111)
APARELHO DE RAIOS X CONVENIO 898756	(2.378)	(10.200)	-	(12.578)
APARELHO DE ULTRASSOM CONVENIO 898756	(4.154)	(10.200)	-	(14.354)
EQUIPAMENTOS DE INFORMÁTICA COM RESTRIÇÃO	(300)	(5.400)	-	(5.700)
<b>Total</b>	<b>(450.431)</b>	<b>(100.545)</b>	<b>-</b>	<b>(550.976)</b>

<b>Imobilizado Com Restrição Líquido</b>	<b>1.113.699</b>	<b>-</b>	<b>-</b>	<b>1.013.154</b>
--	------------------	----------	----------	------------------

<b>Imobilizado Total Líquido</b>	<b>5.068.940</b>	<b>-</b>	<b>-</b>	<b>4.831.061</b>
----------------------------------	------------------	----------	----------	------------------

Handwritten signatures and initials are present at the bottom of the page, including a large signature on the left and several smaller ones on the right.



## 9 Passivo Circulante e Não Circulante

São registrados por valores históricos contraídos, vencíveis a curto e a longo prazo e atualizados monetariamente quando esta exigência for pertinente.

## 10 Serviços Médicos a Repassar

Refere-se a honorários médicos a serem repassados pela prestação de serviços hospitalares.

## 11 Obrigações Trabalhistas

Registra os valores provenientes de obrigações junto a funcionários.

## 12 Férias a Pagar

Registra os valores provisionados para férias dos funcionários da entidade.

## 13 Obrigações Fiscais e Sociais

Representa os encargos sociais como FGTS, INSS, além das contribuições sindicais e valores referente a retenções de tributos sobre pagamentos a funcionários e fornecedores e que serão recolhidos em seus vencimentos.

## 14 Subvenções a Realizar

Ficam registradas nesse subgrupo, na rubrica denominada Subvenções a Realizar, as diferenças entre os valores recebidos referentes às subvenções para custeio e investimentos e as despesas já realizadas pela Entidade.

	<u>2022</u>	<u>2021</u>
Convênio 929/2019 Secret. Saúde	-	5.930
Convênio 895756 Ultrassom	9.506	9.429
Convênio 919037	300.000	300.000
Programa Mais Santas Casas	-	24.941
Manutenção	62.654	300.000
Convênio 01/2015 Recurso Municipal	-	42.617
Termo de Fomento 004F 2021	-	3.116
TERMO DE FOMENTO 006F A REALIZARI	27.349	-
TERMO DE COLABORACAO 012M A REALI	15.912	-
CONVENIO SS 2019/2022 250 MIL REI	4.937	-
CONVENIO SS 270/2022 200 MIL CUSI	116.624	-
TERMO DE FOMENTO 013M 2022 END EI	14.178	-
CONVENIO 339 2022 PROG MAIS SCASI	179.645	-
CONVENIO 900 2022 CUSTEIO 100 MII	66.480	-
TERMO DE FOMENTO 008/FMS 2022	234.748	-
<b>Total</b>	<b>1.032.032</b>	<b>686.033</b>

### **15 Receitas Diferidas**

Conforme determinado nas normas brasileiras de contabilidade, especificamente na NBC TG 07 - Subvenção e Assistências Governamentais, as subvenções destinadas a investimentos, deverão ter o seu reconhecimento em contas de resultado, conforme ocorre a realização dos bens, que no caso de imobilizado se dá pela depreciação ou alienação do bem.

Desta forma, a Entidade reconhece como receita de subvenções para investimento, em conta de resultado, o mesmo valor que contabiliza como depreciação do bem imobilizado, e no exercício de 2022 totalizou em R\$ 83.995, conforme detalhado na nota 21 - Receitas com Subvenções, restando R\$ 1.029.705, já gastos com imobilizado e que serão reconhecidos em períodos subsequentes.

### **16 Patrimônio Social e Resultado do Exercício**

Representa o patrimônio inicial da Entidade, acrescido dos superávits/déficits apurados anualmente desde a data de sua constituição, e o déficit apurado neste exercício no valor de R\$ 940.222, será incorporado ao mesmo após aprovação do balanço em assembleia geral, somando assim, um saldo de R\$ 3.068.889.

### **17 Ajustes de Avaliação Patrimonial**

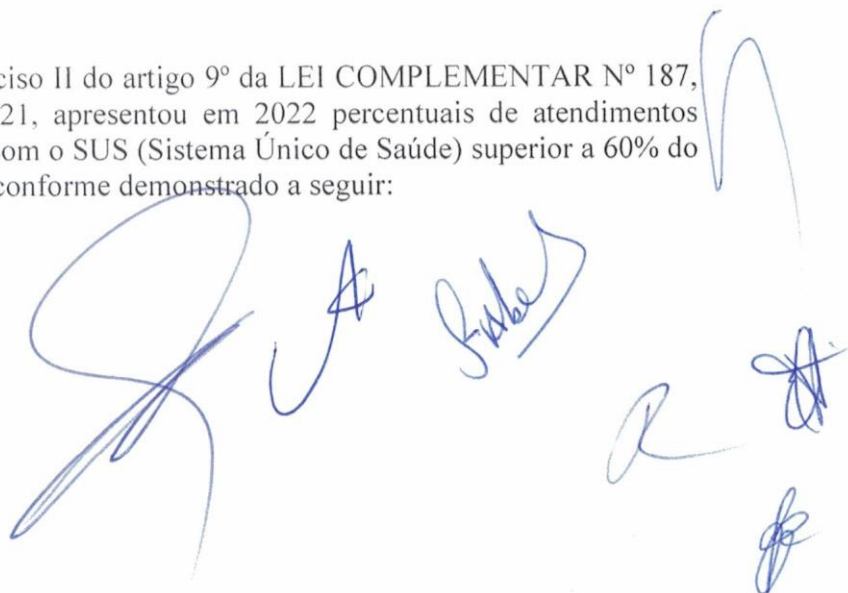
Anualmente, é realizado desta conta, em contrapartida do Patrimônio Social, os valores referentes a mais valia dos bens avaliados, em decorrência de sua utilização, multiplicando o valor da mais valia apurada, pela nova taxa de depreciação assumida. O valor realizado em 2021 foi de R\$ 56.290.

### **18 Receitas e Despesas**

As receitas são registradas mensalmente, em obediência ao regime da Competência, e são provenientes de atendimento hospitalar a pacientes particulares, de empresas privadas e órgãos públicos, com os quais a Entidade, mantém convênio, sendo em sua maior parte com o SUS. As despesas estão apropriadas obedecendo ao regime de competência e foram apuradas através de notas fiscais e recibos em conformidade com as exigências legais-fiscais.

### **19 Atendimento ao SUS**

A Entidade em atendimento ao inciso II do artigo 9º da LEI COMPLEMENTAR Nº 187, DE 16 DE DEZEMBRO DE 2021, apresentou em 2022 percentuais de atendimentos decorrentes de convênio firmado com o SUS (Sistema Único de Saúde) superior a 60% do total de sua capacidade instalada, conforme demonstrado a seguir:





Nome da Entidade: **SANTA CASA DE MISERICORDIA DE FARTURA**  
 CNPJ: **47.795.448/0001-02** CNES: \_\_\_\_\_ CPF: **101.608.958-98**  
 Nome do Representante Legal: **ROBERTO GREGÓRIO DO PRADO**  
 Endereço: **RUA PADRE MONSENHOR JOSÉ TROMBI Nº 133** Município/UF: **FARTURA/SP**  
 CEP: **18870003** Telefone/FAX: **1433821100** E-mail: **santacasafartura@uol.com.br**

Atualização do CNES (mais recente): **02/01/2023** Competência Apresentação (Ano): **2022**

Competência	Internação						Ambulatório			% SUS Mensal
	SUS		Não-SUS		% SUS	SUS	Não-SUS	% SUS		
	Qtde	Paciente-Dia	Qtde	Paciente-Dia	Internação	Qtde	Qtde	Ambulatório		
Janeiro - 2022	55	214	25	50	81,06%	5.580	9.281	37,55%	<b>81,06%</b>	
Fevereiro - 2022	67	237	22	50	82,58%	4.487	10.283	30,38%	<b>82,58%</b>	
Março - 2022	71	279	25	56	83,28%	5.353	10.884	32,97%	<b>83,28%</b>	
Abril - 2022	75	249	17	39	86,46%	5.595	8.725	39,07%	<b>86,46%</b>	
Mai - 2022	73	221	29	81	73,18%	5.775	3.469	62,47%	<b>73,18%</b>	
Junho - 2022	54	273	24	54	83,49%	5.191	3.293	61,19%	<b>83,49%</b>	
Julho - 2022	107	290	21	52	84,80%	5.106	5.920	46,31%	<b>84,80%</b>	
Agosto - 2022	78	243	37	80	75,23%	5.749	7.076	44,83%	<b>75,23%</b>	
Setembro - 2022	65	234	61	139	62,73%	4.774	6.343	42,94%	<b>62,73%</b>	
Outubro - 2022	56	201	51	124	61,85%	5.186	7.268	41,64%	<b>61,85%</b>	
Novembro - 2022	62	197	61	111	63,96%	4.942	6.971	41,48%	<b>63,96%</b>	
Dezembro - 2022	54	160	29	60	72,73%	4.562	6.056	42,96%	<b>72,73%</b>	
<b>Total (SEM INCENTIVO)</b>	<b>817</b>	<b>2.798</b>	<b>402</b>	<b>896</b>	<b>75,74%</b>	<b>62.300</b>	<b>85.569</b>	<b>42,13%</b>	<b>75,74%</b>	

No Plano de Ação Regional (Portaria MS 1.970/2011 - Artigo 33), preencha caso a entidade possua:  
 I - Atenção obstétrica e neonatal;  
 II - Atenção oncológica;  
 III - Atenção às urgências e emergências;  
 IV - Atendimentos voltados aos usuários de álcool, crack e outras drogas; e  
 V - Hospitais de Ensino

Sim / Não	Máximo	Obrido
Não	1,50%	0,00%
Não	1,50%	0,00%
Não	1,50%	0,00%
Não	1,50%	0,00%
Não	1,50%	0,00%

**Percentual de Atendimento ao SUS - TOTAL - no ano 2022 foi de: 75,74%**

## 20 Custos dos Serviços Prestados

Após o período mais grave da Pandemia do COVID-19, que ocorreu durante todo ano de 2021, houve aumento nos custos hospitalares pela alta dos preços de insumos, principalmente em Medicamentos e Gases Medicinais. Esse aumento ainda é observado na medida que os estoques antigos são repostos com novas compras, como também na reposição salarial dos colaboradores.

	2022	2021
<b>Custo de Serviços de Terceiros</b>		
Plantões Médicos	(2.703.900)	(2.404.043)
Demais Serviços Médicos	(949.927)	(689.681)
Exames Laboratoriais	(511.806)	(490.415)
Demais Serviços Operacionais	(264.172)	(169.066)
Serviços de Limpeza	(1.650)	(49.532)
	<b>(4.431.455)</b>	<b>(3.802.737)</b>
<b>Custo de Pessoal</b>		
Salários e Férias	(2.722.439)	(2.443.857)
Encargos	(1.108.741)	(972.590)
	<b>(3.831.181)</b>	<b>(3.416.447)</b>



<b>Custo de Materiais e Medicamentos</b>		
Medicamentos	(581.028)	(607.270)
Insumos de Laboratório	(244.900)	(252.137)
Alimentos	(96.183)	(110.761)
Gazes Medicinais	(189.725)	(252.926)
Materias Escritório	(53.484)	(40.768)
Demais Estoques	(22.513)	(29.265)
Limpeza	(102.418)	(23.859)
Material Hosp. Hortedped	-	(1.110)
Rouparia	(2.922)	(973)
	<u>(1.293.173)</u>	<u>(1.319.068)</u>
<b>Total</b>	<b>(9.799.319)</b>	<b>(8.538.252)</b>

## 21 Receitas com Subvenções

As subvenções destinadas para custeio e para investimento foram contabilizadas em contas de receitas de acordo com as normas contábeis vigentes, e estão representadas no quadro abaixo.

Em 2021, a Entidade recebeu subvenções complementares para custeio do enfrentamento da COVID-19, recursos que foram usados para manutenção dos atendimentos e atenuar os aumentos nos custos, conforme divulgado na nota 20.

	2022	2021
Subvenções para Custeio	1.553.898	552.758
Subvenções para Investimento	89.976	427.880
Subvenções Enfrentamento COVID-19	-	658.913
<b>Total</b>	<b>1.643.874</b>	<b>1.639.550</b>

## 22 Receitas com Isenções Usufruídas

Em atendimento à ITG 2002 – Entidades sem Finalidade de Lucros, estão demonstrados a seguir os valores relativos à imunidade e isenções usufruídas pela Entidade durante o exercício de 2022, como se devido fosse:

	2022	2021
INSS - Cota Patronal	732.788	642.791
PIS sobre Folha de Pagamento	26.361	23.122
<b>Total</b>	<b>759.149</b>	<b>665.913</b>

## 23 Receitas com Trabalho Voluntário

Atendendo a Resolução CFC nº 1.409 de 21/09/2013, que através da ITG 2002, determina o reconhecimento do trabalho voluntário pelo valor justo da prestação do serviço como se tivesse ocorrido o desembolso financeiro. Assim sendo foram levantados os trabalhos voluntários tomados pela SANTA CASA DE MISERICÓRDIA DE FARTURA. A mensuração destes trabalhos foi feita com base nas horas despendidas, avaliadas pelo valor do salário dos membros da administração da Entidade.

	<u>2022</u>	<u>2021</u>
Presidência e Conselheiros	34.590	20.325
Voluntárias	40.241	18.565
<u>Total</u>	<u>74.832</u>	<u>38.890</u>

#### **24 Autorização Para Conclusão Das Demonstrações Contábeis**

As demonstrações contábeis foram aprovadas e autorizadas para publicação pela Administração em 13 de março de 2023.


#### **25 Outras informações**

Os registros contábeis, fiscais e trabalhistas estão sujeitos ao exame das autoridades fiscais competentes durante prazos prescricionais variáveis consoantes a legislação específica aplicável.

Fartura, 31 de dezembro de 2022.

  
Roberto Gregório do Prado  
Presidente

  
Orlando Antonioli  
Tesoureiro

  
Andréia Lucimara de Oliveira  
CRC SP-181.802

#### **PARECER DO CONSELHO DE ADMINISTRAÇÃO**

Nós abaixo assinados, membros do Conselho de Administração da “Santa Casa de Misericórdia de Fartura” tendo examinado as demonstrações, acima elaboradas e achando-as em perfeita ordem, aprovamos e recomendamos sua aprovação pela Assembléia Geral.


Fartura, 31 de dezembro de 2022.

  
**Carlos Augusto Varraschim**  
Presidente do Conselho de Administração

#### **PARECER DO CONSELHO FISCAL**

Nós abaixo assinados, membros do Conselho Fiscal da “Santa Casa de Misericórdia de Fartura” tendo examinado as demonstrações, acima elaboradas e achando-as em perfeita ordem, aprovamos e recomendamos sua aprovação pela Assembléia Geral.

Fartura, 31 de dezembro de 2022.

  
Emilio Bortotti Filho

  
Luiz Antonio R. Bragança

  
Isabel C. de Andrade Pires



## RELATÓRIO DOS AUDITORES INDEPENDENTES SOBRE AS DEMONSTRAÇÕES CONTÁBEIS

Ao Presidente da

**SANTA CASA DE MISERICORDIA DE FARTURA**

**Fartura – SP**

### Opinião

Examinamos as demonstrações contábeis da **SANTA CASA DE MISERICORDIA DE FARTURA**, que compreendem o balanço patrimonial em 31 de dezembro de 2022 e as respectivas demonstrações do resultado, das mutações do patrimônio líquido e dos fluxos de caixa para o exercício findo naquela data, bem como as correspondentes notas explicativas, incluindo o resumo das principais políticas contábeis.

Em nossa opinião, as demonstrações contábeis acima referidas apresentam adequadamente, em todos os aspectos relevantes, a posição patrimonial e financeira da **SANTA CASA DE MISERICORDIA DE FARTURA** em 31 de dezembro de 2022, o desempenho de suas operações e os seus fluxos de caixa para o exercício findo naquela data, de acordo com as práticas contábeis adotadas no Brasil.

### Base para opinião

Nossa auditoria foi conduzida de acordo com as normas brasileiras e internacionais de auditoria.

Nossas responsabilidades, em conformidade com tais normas, estão descritas na seção a seguir intitulada “Responsabilidade do auditor pela auditoria das demonstrações contábeis”. Somos independentes em relação à Entidade de acordo com os princípios éticos relevantes previstos no Código de Ética Profissional do Contador e nas normas profissionais emitidas pelo Conselho Federal de Contabilidade e cumprimos com as demais responsabilidades éticas de acordo com essas normas.

Acreditamos que a evidência de auditoria obtida é suficiente e apropriada para fundamentar nossa opinião.

### Outras informações que acompanham as demonstrações contábeis e o relatório do auditor

A administração da Entidade é responsável por essas outras informações que compreendem o relatório da administração.

Nossa opinião sobre as demonstrações contábeis não abrange o relatório da administração e não expressamos qualquer forma de conclusão de auditoria sobre esse relatório.

Em conexão com a auditoria das demonstrações contábeis, nossa responsabilidade é a de ler o relatório da administração e, ao fazê-lo, considerar se esse relatório está, de forma relevante, inconsistente com as demonstrações contábeis ou com nosso conhecimento obtido na auditoria ou, de outra forma, aparenta estar distorcido de forma relevante. Se, com base no trabalho realizado, concluirmos que há distorção



relevante no Relatório da Administração somos requeridos a comunicar esse fato. Não temos nada a relatar a este respeito.

#### Responsabilidade da Administração e da Governança sobre as Demonstrações Contábeis

A administração é responsável pela elaboração e adequada apresentação das demonstrações contábeis de acordo com as práticas contábeis adotadas no Brasil aplicáveis às Entidades e pelos controles internos que ela determinou como necessários para permitir a elaboração de demonstrações contábeis livres de distorção relevante, independentemente se causada por fraude ou erro.

Na elaboração das demonstrações contábeis, a administração é responsável pela avaliação da capacidade de a Entidade continuar operando, divulgando, quando aplicável, os assuntos relacionados com a sua continuidade operacional e o uso dessa base contábil na elaboração das demonstrações contábeis a não ser que a administração pretenda liquidar a Entidade ou cessar suas operações, ou não tenha nenhuma alternativa realista para evitar o encerramento das operações.

Os responsáveis pela governança da Entidade são aqueles com responsabilidade pela supervisão do processo de elaboração das demonstrações contábeis.

#### Responsabilidade do Auditor pela Auditoria das Demonstrações Contábeis

Nossos objetivos são obter segurança razoável de que as demonstrações contábeis, tomadas em conjunto, estão livres de distorção relevante, independentemente se causada por fraude ou erro, e emitir relatório de auditoria contendo nossa opinião. Segurança razoável é um alto nível de segurança, mas não uma garantia de que a auditoria realizada de acordo com as normas brasileiras e internacionais de auditoria sempre detectam as eventuais distorções relevantes existentes. As distorções podem ser decorrentes de fraude ou erro e são consideradas relevantes quando, individualmente ou em conjunto, possam influenciar, dentro de uma perspectiva razoável, as decisões econômicas dos usuários tomadas com base nas referidas demonstrações contábeis.

Como parte de uma auditoria realizada de acordo com as normas brasileiras e internacionais de auditoria, exercemos julgamento profissional e mantemos ceticismo profissional ao longo da auditoria. Além disso:

- Identificamos e avaliamos os riscos de distorção relevante nas demonstrações contábeis, independentemente se causada por fraude ou erro, planejamos e executamos procedimentos de auditoria em resposta a tais riscos, bem como obtemos evidência de auditoria apropriada e suficiente para fundamentar nossa opinião. O risco de não detecção de distorção relevante resultante de fraude é maior do que o proveniente de erro, já que a fraude pode envolver o ato de burlar os controles internos, conluio, falsificação, omissão ou representações falsas intencionais.

- Obtemos entendimento dos controles internos relevantes para a auditoria para planejarmos procedimentos de auditoria apropriados nas circunstâncias, mas não com o objetivo de expressarmos opinião sobre a eficácia dos controles internos da Entidade.
- Avaliamos a adequação das políticas contábeis utilizadas e a razoabilidade das estimativas contábeis e respectivas divulgações feitas pela administração.
- Concluimos sobre a adequação do uso, pela administração, da base contábil de continuidade operacional e, com base nas evidências de auditoria obtidas, se existe uma incerteza significativa em relação a eventos ou condições que possam levantar dúvida significativa em relação à capacidade de continuidade operacional da Entidade. Se concluirmos que existe incerteza relevante devemos chamar atenção em nosso relatório de auditoria para as respectivas divulgações nas demonstrações contábeis ou incluir modificação em nossa opinião, se as divulgações forem inadequadas. Nossas conclusões estão fundamentadas nas evidências de auditoria obtidas até a data de nosso relatório. Todavia, eventos ou condições futuras podem levar a Entidade a não mais se manter em continuidade operacional.
- Avaliamos a apresentação geral, a estrutura e o conteúdo das demonstrações contábeis, inclusive as divulgações e se as demonstrações contábeis representam as correspondentes transações e os eventos de maneira compatível com o objetivo de apresentação adequada.

Comunicamo-nos com os responsáveis pela governança a respeito, entre outros aspectos, do alcance planejado, da época da auditoria e das constatações significativas de auditoria, inclusive as eventuais deficiências significativas nos controles internos que identificamos durante nossos trabalhos.

Araçatuba, 09 de março de 2023

LUIS  
EDUARDO  
AZEVEDO:306  
77978847

Assinado de forma  
digital por LUIS  
EDUARDO  
AZEVEDO:30677978847  
Dados: 2023.03.14  
01:20:04 -03'00'

**Luís Eduardo Azevedo**  
Contador - CRC 1SP292909/0-6