


**SANTA CASA DE MISERICÓRDIA DE FARTURA**  
 CNPJ 47.795.448/0001-02  
**BALANÇO PATRIMONIAL ENCERRADOS EM 31 DE DEZEMBRO DE 2019 E 31 DE DEZEMBRO DE 2018**  
 (valores expressos em reais)

	Nota	31/12/2019	31/12/2018		Nota	31/12/2019	31/12/2018
<b>ATIVO</b>				<b>PASSIVO</b>			
<b>Circulante</b>				<b>Circulante</b>			
Caixa e Equivalentes de Caixa	3	770.097	200.778	Fornecedores		91.189	131.894
Faturas a Receber	4	138.152	392.624	Serviços Médicos a Repassar		211.585	204.010
(-) Perdas Estimadas		(4.158)	(1.553)	Obrigações Trabalhistas		124.966	119.870
Subvenções a Receber		320.000	-	Férias a Pagar		110.332	115.735
Adiantamentos		-	391	Obrigações Fiscais e Sociais		78.992	79.762
Outras Contas a Receber		68.426	52.720	Subvenções a Realizar	11	751.547	128.706
Estoques		94.109	182.256				
<b>TOTAL CIRCULANTE</b>		<b>1.386.627</b>	<b>827.215</b>	<b>TOTAL CIRCULANTE</b>		<b>1.368.611</b>	<b>779.977</b>
<b>Não Circulante</b>				<b>Não Circulante</b>			
Imobilizado				Receitas Diferidas	12	774.034	765.942
Bens sem Restrição	5	4.803.207	5.052.931				
(-) Depreciação Acumulada Sem Restrição	5	(5.582.248)	(6.558.044)	<b>TOTAL NÃO CIRCULANTE</b>		<b>774.034</b>	<b>765.942</b>
Bens com Restrição	5	1.034.141	(1.505.113)	<b>Patrimônio Líquido</b>			
(-) Depreciação Acumulada Com Restrição	5	(260.106)	-	Patrimônio Social	13	1.305.821	1.423.360
				Ajustes de Avaliação Patrimonial	14	3.028.405	3.093.605
				Déficit do Exercício	13	(287.038)	(182.738)
<b>TOTAL NÃO CIRCULANTE</b>		<b>4.803.207</b>	<b>5.052.931</b>	<b>TOTAL PATRIMÔNIO LÍQUIDO</b>		<b>4.047.188</b>	<b>4.334.226</b>
<b>TOTAL DO ATIVO</b>		<b>6.189.833</b>	<b>5.880.145</b>	<b>TOTAL DO PASSIVO</b>		<b>6.189.833</b>	<b>5.880.145</b>

As notas explicativas são parte integrante das demonstrações contábeis.  
 Fatura, 31 de dezembro de 2019.

  
 Nivea Doroteia de Andrade Garcia Bortotti  
 Presidente

  
 Roberto Gregório do Prado  
 Tesoureiro


  
 Andréia Lughimara de Oliveira  
 CRC/SP-181.802

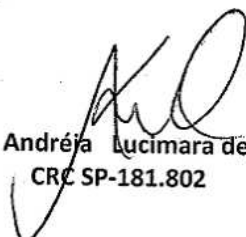
**SANTA CASA DE MISERICÓRDIA DE FARTURA**  
 CNPJ 47.795.448/0001-02  
**DEMONSTRAÇÃO DOS RESULTADOS PARA OS EXERCÍCIOS**  
**FINDOS EM 31 DE DEZEMBRO DE 2019 E 31 DE DEZEMBRO DE 2018**  
 (valores expressos em reais)


	Nota	<u>31/12/2019</u>	<u>31/12/2018</u>
<b>Receita Bruta de Serviços</b>		<b>5.537.282</b>	<b>5.057.840</b>
Atendimentos ao SUS		1.015.834	1.025.567
Convênio Prefeitura de Fartura - Pronto Socorro e Médicos		3.531.700	2.957.000
Pacientes - Convênios/Particulares		989.748	1.075.274
<b>(-) Deduções da Receita</b>		<b>(12.784)</b>	<b>(8.354)</b>
(-) Abatimentos - Glosas		(12.784)	(8.354)
<b>Receita Líquida de Serviços</b>		<b>5.524.498</b>	<b>5.049.486</b>
<b>(-) Custos dos Serviços Prestados</b>			
Custo de Pessoal		(2.872.911)	(2.817.755)
Custo de Serviços de Terceiros		(3.294.797)	(2.989.393)
Custo de Materiais e Medicamentos		(588.195)	(608.403)
		<b>(6.755.903)</b>	<b>(6.415.551)</b>
<b>Resultado Bruto</b>		<b>(1.231.405)</b>	<b>(1.366.065)</b>
<b>Despesas e Receitas Operacionais</b>			
Despesas Gerais e Administrativas		(488.305)	(500.732)
Financeiras Líquidas		(14.600)	2.028
Receitas com Subvenções	17	272.387	466.672
Receitas com Campanhas e Doações		580.590	629.598
Outras Receitas Operacionais		15.841	39.694
Outras Despesas Operacionais		(24.931)	(30.295)
Receitas com Isenções Usufruídas	18	587.302	560.280
Receitas com Trabalho Voluntário	19	16.084	16.080
		<b>944.367</b>	<b>1.183.326</b>
<b>Déficit do Exercício</b>	13	<b>(287.038)</b>	<b>(182.738)</b>

As notas explicativas são parte integrante das demonstrações contábeis.  
 Fartura, 31 de dezembro de 2019.

  
 Nivea Doroteia de Andrade Garcia Bortotti  
 Presidente

  
 Roberto Gregório do Prado  
 Tesoureiro


  
 Andréia Lucimara de Oliveira  
 CRC SP-181.802



SANTA CASA DE MISERICÓRDIA DE FARTURA  
 CNPJ 47.795.448/0001-02  
**DEMONSTRAÇÕES DAS MUTAÇÕES DO PATRIMÔNIO LÍQUIDO PARA OS  
 EXERCÍCIOS FINDOS EM 31 DE DEZEMBRO DE 2019 E 2018**  
 (Valores expressos em reais)

	Patrimônio Social	Ajustes de Avaliação Patrimonial	Superávit ou Déficit do Exercício	Patrimônio Líquido
<b>Saldo em 31 de dezembro de 2017</b>	<b>1.671.907</b>	<b>3.159.832</b>	<b>(310.581)</b>	<b>4.521.158</b>
Transferência de Déficit para Patrimônio Social	(310.581)	-	310.581	-
Realização de Ajustes de Avaliação Patrimonial, no ano de 2018	66.228	(66.228)	-	-
Ajuste de Exercícios Anteriores	(4.193)	-	-	(4.193)
Déficit do exercício corrente - 2018	-	-	(182.738)	(182.738)
<b>Saldo em 31 de dezembro de 2018</b>	<b>1.423.360</b>	<b>3.093.605</b>	<b>(182.738)</b>	<b>4.334.226</b>
Transferência de Déficit para Patrimônio Social	(182.738)	-	182.738	-
Realização de Ajustes de Avaliação Patrimonial, no ano de 2019	65.200	(65.200)	-	-
Déficit do exercício corrente - 2019	-	-	(287.038)	(287.038)
<b>Saldo em 31 de dezembro de 2019</b>	<b>1.305.821</b>	<b>3.028.405</b>	<b>(287.038)</b>	<b>4.047.188</b>


As notas explicativas são parte integrante das demonstrações contábeis.  
 Fatura, 31 de dezembro de 2019.

  
 Nivea Bortoloti de Andrade Garcia Bortotti  
 Presidente

  
 Roberto Gregório do Prado  
 Tesoureiro

  
 Andréia Lucimara de Oliveira  
 CRC/SP-181.802







**SANTA CASA DE MISERICÓRDIA DE FARTURA**  
**CNPJ 47.795.448/0001-02**  
**DEMONSTRAÇÃO DE FLUXO DE CAIXA**  
**PARA OS EXERCÍCIOS FINDOS EM 31 DE DEZEMBRO DE 2019 E 2018**  
**(Valores expressos em reais)**

Método Indireto	2019	2018
<b>1 - DAS ATIVIDADES OPERACIONAIS:</b>		
(A) Resultado Líquido Ajustado		
Déficit do Exercício	(287.038)	(182.738)
Ajuste de Exercícios Anteriores	-	(4.193)
Perdas Estimadas	2.604	(283)
Depreciação	308.069	314.654
Férias a Pagar	(5.403)	(1.593)
Receitas Diferidas	8.092	86.483
(=) Resultado Ajustado	26.325	212.330
(B) Acréscimo e Decréscimo do Ativo Circulante e Não Circulante		
Faturas a Receber	254.472	(45.755)
Subvenções a Receber	(320.000)	-
Adiantamentos	391	(391)
Outras Contas a Receber	(15.707)	(4.846)
Estoques	88.146	(60.749)
(=) Acréscimo/Decréscimo do Ativo Circulante e Não Circulante	7.302	(111.740)
(C) Acréscimo e Decréscimo do Passivo Circulante e Não Circulante		
Fornecedores	(40.705)	(79.787)
Serviços Médicos a Repassar	7.575	17.388
Obrigações Trabalhistas	5.096	5.014
Obrigações Fiscais e Sociais	(770)	2.799
Outras Contas a Pagar	-	(399)
Subvenções a Realizar	622.841	(116.615)
(=) Acréscimo/Decréscimo do Passivo Circulante e Não Circulante	594.037	(171.601)
<b>TOTAL DAS ATIVIDADES OPERACIONAIS (A+B+C)</b>	<b>627.663</b>	<b>(71.012)</b>
<b>2 - DAS ATIVIDADES DE INVESTIMENTOS:</b>		
Aquisição do Imobilizado	(58.344)	(286.459)
Resultado com Baixas do Imobilizado	-	557
<b>TOTAL DAS ATIVIDADES DE INVESTIMENTOS</b>	<b>(58.344)</b>	<b>(285.902)</b>
<b>VARIAÇÃO DO CAIXA E EQUIVALENTES DE CAIXA (1+2)</b>	<b>569.319</b>	<b>(356.914)</b>
<b>SALDO DO CAIXA E EQUIVALENTES DE CAIXA NO INÍCIO DO EXERCÍCIO</b>	<b>200.778</b>	<b>557.691</b>
<b>VARIAÇÃO OCORRIDA NO PERÍODO</b>	<b>569.319</b>	<b>(356.914)</b>
<b>SALDO DO CAIXA E EQUIVALENTES DE CAIXA NO FINAL DO EXERCÍCIO</b>	<b>770.097</b>	<b>200.778</b>

As notas explicativas são parte integrante das demonstrações contábeis.  
Fartura, 31 de dezembro de 2019.

  
Nivea Doroteia de Andrade Garcia Bortotti  
Presidente

  
Roberto Gregório do Prado  
Tesoureiro

  
Andréia Lucimara de Oliveira  
CRCSP-181.802



**SANTA CASA DE MISERICÓRDIA DE FARTURA**  
CNPJ 47.795.448/0001-02

Notas explicativas às demonstrações contábeis para os  
exercícios findos em 31 de dezembro de 2019 e 2018  
(Valores expressos em reais)

**1 Contexto operacional**

A SANTA CASA DE MISERICÓRDIA DE FARTURA é uma Entidade civil, filantrópica e beneficente, sem finalidade lucrativa, isenta de tributação, regendo-se pelos Estatutos Sociais e demais disposições legais, a Entidade tem como finalidade prestar assistência médica e hospitalar.

**2 Apresentação e elaboração das demonstrações contábeis**

As demonstrações contábeis foram elaboradas de acordo com as práticas contábeis emanadas da Lei n. 6.404/76 e alterações promovidas pela Lei 11.638/07 e Lei 11.941/09, que deram início ao processo de convergência das normas brasileiras de contabilidade às novas regras internacionais de contabilidade. Observamos também os dispostos nas novas normas brasileiras de contabilidade, elaboradas pelo Conselho Federal de Contabilidade, principalmente a ITG 2002 – Entidades Sem Finalidade de Lucro e através de pronunciamentos técnicos emitidos pelo CPC – Comitê de Pronunciamentos Técnicos. As demonstrações contábeis do exercício findo em 31 de dezembro de 2019 estão sendo apresentadas em conjunto com as correspondentes do exercício de 2018.

**Descrições das principais práticas contábeis**

**a. Caixa e Equivalentes de Caixa**

Compreendem os valores de Caixa, bem como numerários depositados em conta corrente junto a Instituições Financeiras.

As aplicações financeiras estão demonstradas pelo valor de aplicação acrescida dos rendimentos correspondentes, apropriados até a data do Balanço, com base no regime de competência.

**b. Faturas a Receber**


Representam os valores provenientes de direitos a receber, pela contra prestação de serviços aos convênios, pacientes particulares e ao SUS e também valores a receber da Prefeitura Municipal de Fartura referentes a repasses que deveriam ser feitos a médicos e prestadores.

**c. Perdas Estimadas**

A entidade constituiu provisão para possíveis perdas em seus créditos a receber, com base em estimativas.

**d. Adiantamentos**

Encontra-se nessa conta valores que foram pagos a título de adiantamentos a funcionários e outros.



**e. Outras Contas a Receber**

Nessa rubrica consta valores pendentes de recebimento como cheques pré-datados, em cobrança, judicial ou não.

**f. Estoques**

Avaliados ao custo médio de aquisição de materiais alocados no almoxarifado que não excede o valor de mercado.

**g. Imobilizado**

Registrado ao custo de aquisição, diminuído dos encargos de depreciação de acordo com a vida útil dos seus bens.


Com a adoção inicial da ITG 2002 – Entidade Sem Finalidade de Lucros em 2012, a Entidade adotou o método do custo atribuído para avaliar seus ativos.

**3 Caixa e Equivalentes de Caixa**

	<u>2019</u>	<u>2018</u>
Caixa	9.002	3.268
Bancos - Contas c/ Movimento	43.578	24.219
Aplicações de Liquidez Imediata	717.517	173.290
<b>Total</b>	<b>770.097</b>	<b>200.778</b>

**4 Faturas a Receber**

	<u>2019</u>	<u>2018</u>
Convênio Municipal - Pronto Socorro e Médicos	20.000	253.083
SUS a Receber	84.042	86.037
Convênios e Particulares	34.110	53.504
<b>Total</b>	<b>138.152</b>	<b>392.624</b>



## 5 Imobilizado e Depreciação Acumulada

Imobilizado Sem Restrição	Saldo Bruto Início 2018	Aquisições	Transferências	Saldo Bruto 2019
EQUIPAMENTOS, MOVEIS E UTENSILIOS	614.633	9.572	(204.465)	419.740
TERRENOS	799.000	-	-	799.000
EDIFÍCIO HOSPITALAR	3.795.759	-	(372.704)	3.423.055
APAR. INSTRUMENTOS DE MEDICINA E CIRURGIA	815.958	3.048	(167.595)	651.410
APARELHOS E EQUIPAMENTOS DE LABORATÓRIO	159.523	760	(24.470)	135.813
EQUIPAMENTOS PARA INFORMATICA	84.744	1.120	-	85.864
EQUIPAMENTOS DE LAVANDERIA	13.500	-	-	13.500
GERADOR DE ENERGIA	31.500	-	-	31.500
VEICULOS	11.500	-	-	11.500
INSTALAÇÕES	10.865	-	-	10.865
<b>Imobilizado em Andamento</b>				
CONSTRUÇÃO MATERNIDADE	-	-	-	-
REFORMA DA COZINHA E ADMIN*926-1	183.054	35.604	(218.658)	-
REFORMA DA COZINHA E ADMIN*932-6	38.008	8.240	(46.248)	-
<b>Total</b>	<b>6.558.044</b>	<b>58.344</b>	<b>(1.034.141)</b>	<b>5.582.248</b>

Depreciação Acumulada Sem Restrição	Saldo Bruto Início 2018	Depreciações	Transferências	Saldo Bruto 2019
EQUIPAMENTOS, MOVEIS E UTENSILIOS	361.164	94.984	(114.037)	342.111
EDIFÍCIO HOSPITALAR	462.061	77.872	(24.709)	515.224
APAR. INSTRUMENTOS DE MEDICINA E CIRURGIA	480.603	102.522	(106.406)	476.719
APARELHOS E EQUIPAMENTOS DE LABORATÓRIO	101.140	21.243	(14.954)	107.429
EQUIPAMENTOS PARA INFORMATICA	60.669	8.378	-	69.046
EQUIPAMENTOS DE LAVANDERIA	13.500	-	-	13.500
GERADOR DE ENERGIA	14.700	2.100	-	16.800
VEICULOS	2.236	767	-	3.003
INSTALAÇÕES	9.041	203	-	9.244
<b>Total</b>	<b>1.505.113</b>	<b>308.069</b>	<b>(260.106)</b>	<b>1.553.076</b>

<b>Imobilizado Sem Restrição Líquido</b>	<b>5.052.931</b>			<b>4.029.172</b>
--	------------------	--	--	------------------

Imobilizado Com Restrição	Saldo Bruto Início 2018	Aquisições	Transferências	Saldo Bruto 2019
APAR. INSTRUMENTOS DE MEDICINA E CIRURGIA RESTRIÇÃO	-	-	167.595	167.595
EDIFÍCIO HOSPITALAR RESTRIÇÃO	-	-	637.611	637.611
EQUIPAMENTOS, MOVEIS E UTENSILIOS RESTRIÇÃO	-	-	204.465	204.465
APARELHOS E EQUIPAMENTOS DE LABORATÓRIO RESTRIÇÃO	-	-	24.470	24.470
<b>Total</b>			<b>1.034.141</b>	<b>1.034.141</b>

Depreciação Acumulada Com Restrição	Saldo Bruto Início 2018	Aquisições	Transferências	Saldo Bruto 2019
APAR. INSTRUMENTOS DE MEDICINA E CIRURGIA RESTRIÇÃO	-	-	106.406	106.406
EDIFÍCIO HOSPITALAR RESTRIÇÃO	-	-	24.709	24.709
EQUIPAMENTOS, MOVEIS E UTENSILIOS RESTRIÇÃO	-	-	114.037	114.037
APARELHOS E EQUIPAMENTOS DE LABORATÓRIO RESTRIÇÃO	-	-	14.954	14.954
<b>Total</b>			<b>260.106</b>	<b>260.106</b>

<b>Imobilizado Com Restrição Líquido</b>				<b>774.034</b>
--	--	--	--	----------------

<b>Imobilizado Total Líquido</b>	<b>5.052.931</b>			<b>4.803.207</b>
----------------------------------	------------------	--	--	------------------

Handwritten signatures and initials, including a large signature on the left and several smaller ones on the right, likely representing the responsible parties for the financial statements.

## 6 Passivo Circulante e Não Circulante

São registrados por valores históricos contraídos, vencíveis a curto e a longo prazo e atualizados monetariamente quando esta exigência for pertinente.

## 7 Serviços Médicos a Repassar

Refere-se a honorários médicos a serem repassados pela prestação de serviços hospitalares.

## 8 Obrigações Trabalhistas

Registra os valores provenientes de obrigações junto a funcionários.

## 9 Férias a Pagar

Registra os valores provisionados para férias dos funcionários da entidade.

## 10 Obrigações Fiscais e Sociais

Representa os encargos sociais como FGTS, INSS, além das contribuições sindicais e valores referente a retenções de tributos sobre pagamentos a funcionários e fornecedores e que serão recolhidos em seus vencimentos.


## 11 Subvenções a Realizar

	<u>2019</u>	<u>2018</u>
Convênio - 324/2019	195.458	-
Termo de Colaboração - 02/2019	236.089	-
Convênio - 929/2019	320.000	-
Reforma da Cozinha e Administração	-	128.706
<b>Total</b>	<u><b>751.547</b></u>	<u><b>128.706</b></u>

## 12 Receitas Diferidas

Conforme determinado nas normas brasileiras de contabilidade, especificamente na NBC T 19.4 - Subvenção e Assistências Governamentais, as subvenções destinadas a investimentos, deverão ter o seu reconhecimento em contas de resultado, conforme ocorre a realização dos bens, que no caso de imobilizado se dá pela depreciação ou alienação do bem.

Desta forma, a Entidade reconhece como receita de subvenções para investimento, em conta de resultado, o mesmo valor que contabiliza como depreciação do bem imobilizado, e no exercício de 2019 totalizou em R\$ 85.924, conforme detalhado na nota 20 - Receitas com Subvenções, restando R\$ 774.034, já gastos com imobilizado e que serão reconhecidos em períodos subsequentes.





### 13 Patrimônio Social e Déficit do Exercício

Representa o patrimônio inicial da Entidade, acrescido dos superávits/déicits apurados anualmente desde a data de sua constituição, e o déficit apurado neste exercício no valor de R\$ 287.038, será incorporado ao mesmo após aprovação do balanço em assembleia geral, somando assim, um saldo de R\$ 4.047.188.

### 14 Ajustes de Avaliação Patrimonial

Anualmente, é realizado desta conta, em contrapartida do Patrimônio Social, os valores referentes a mais valia dos bens avaliados, em decorrência de sua utilização, multiplicando o valor da mais valia apurada, pela nova taxa de depreciação assumida. O valor realizado em 2019 foi de R\$ 65.200.

### 15 Receitas e Despesas

As receitas são registradas mensalmente, em obediência ao regime da Competência, e são provenientes de atendimento hospitalar a pacientes particulares, de empresas privadas e órgãos públicos, com os quais a Entidade, mantém convênio, sendo em sua maior parte com o SUS. As despesas estão apropriadas obedecendo ao regime de competência e foram apuradas através de notas fiscais e recibos em conformidade com as exigências legais-fiscais.

### 16 Atendimento ao SUS

Com observância ao disposto pelo Artigo 4º, Inciso III, da Lei nº 12.101, de 27/11/2009, o número total de internações realizadas e dos atendimentos ambulatoriais prestados, no exercício de 2019 foi de:

Atualização do CNES (mais recente): **02/01/2020** Competência Apresentação (Ano): **2019**

Competência	Internação						Ambulatório			% SUS Mensal	
	SUS		Não-SUS		% SUS	SUS	Não-SUS	% SUS			
	Qtde.	Paciente-Dia	Qtde.	Paciente-Dia	Internação	Qtde.	Qtde.	Ambulatório			
Janeiro	-	2019	65	243	11	32	88,36%	6.923	2.719	71,80%	88,36%
Fevereiro	-	2019	74	239	21	72	76,85%	6.756	2.604	72,18%	76,85%
Março	-	2019	87	273	19	55	83,23%	7.006	2.399	74,49%	83,23%
Abril	-	2019	82	306	26	70	81,38%	7.908	2.776	74,02%	81,38%
Mai	-	2019	99	292	22	92	76,04%	7.696	2.684	74,29%	76,04%
Junho	-	2019	73	296	17	49	85,80%	7.014	2.189	76,21%	85,80%
Julho	-	2019	94	279	18	51	84,55%	6.198	2.477	71,45%	84,55%
Agosto	-	2019	56	236	30	92	71,95%	6.868	2.609	72,47%	71,95%
Setembro	-	2019	82	296	20	84	77,89%	6.605	2.493	72,60%	77,89%
Outubro	-	2019	78	295	21	65	81,94%	7.261	2.923	71,30%	81,94%
Novembro	-	2019	86	224	18	58	79,43%	6.603	2.274	74,38%	79,43%
Dezembro	-	2019	72	205	14	27	88,36%	6.140	2.164	73,94%	88,36%
<b>Total (SEM INCENTIVO)</b>	-	<b>2019</b>	<b>948</b>	<b>3.184</b>	<b>237</b>	<b>747</b>	<b>81,00%</b>	<b>82.978</b>	<b>30.291</b>	<b>73,26%</b>	<b>81,00%</b>

No Plano de Ação Regional (Portaria MS nº 979/2011 - Artigo 33) preencha caso a entidade possua:

- I - Atenção obstétrica e neonatal;
- II - Atenção oncológica;
- III - Atenção às urgências e emergências;
- IV - Atendimentos voltados aos usuários de álcool, crack e outras drogas; e
- V - Hospitais de Ensino

Sim / Não	Máximo	Obtido
Não	1,50%	0,00%
Não	1,50%	0,00%
Não	1,50%	0,00%
Não	1,50%	0,00%
Não	1,50%	0,00%

Percentual de Atendimento ao SUS - TOTAL - no ano **2019** foi de: **81,00%**

### 17 Receitas com Subvenções

As subvenções destinadas para custeio e para investimento foram contabilizadas em contas de receitas de acordo com as normas contábeis vigentes, e estão representadas no quadro abaixo:

	<u>2019</u>	<u>2018</u>
<b>Custeio</b>		
Termo de Colaboração 01/2018	87.535	87.535
Termo de Colaboração 02/2018	-	77.100
Termo de Colaboração 02/2019	29.178	-
Termo de Colaboração 03/2019	69.750	-
Convênio Federal 001/2016	-	220.000
	<u>186.463</u>	<u>384.635</u>
<b>Investimento</b>		
Convênio 821506 200M	31.428	39.490
Subvenção Estadual Ta 01/2015-4	7.171	7.171
Subvenção Federal Conv 757	6.092	7.079
Subvenção Federal - Convênio	2.103	2.103
Convênio 834066	26.100	18.038
Convênio Federal	7.734	4.184
Convênio 247	5.296	3.972
	<u>85.924</u>	<u>82.037</u>
<b>Total</b>	<u>272.387</u>	<u>466.672</u>

### 18 Receitas com Isenções Usufruídas

Em atendimento à ITG 2002 – Entidades sem Finalidade de Lucros, estão demonstrados a seguir os valores relativos à imunidade e isenções usufruídas pela Entidade durante o exercício de 2019, como se devido fosse:

	<u>2019</u>	<u>2018</u>
INSS - Cota Patronal	567.925	540.825
PIS sobre Folha de Pagamento	19.377	19.455
<b>Total</b>	<u>587.302</u>	<u>560.280</u>



## 19 Trabalho Voluntário

Atendendo a Resolução CFC nº 1.409 de 21/09/2013, que através da NBC-ITG 2002, determina o reconhecimento do trabalho voluntário pelo valor justo da prestação do serviço como se tivesse ocorrido o desembolso financeiro. Assim sendo foram levantados os trabalhos voluntários tomados pela SANTA CASA DE MISERICÓRDIA DE FARTURA. A mensuração destes trabalhos foi feita com base nas horas despendidas, avaliadas pelo valor do salário dos membros da administração da Entidade.

2019

	Horas	Valor H	Valor
Presidência	12	61,00	732,00
Vice-Presidente	4	54,00	216,00
Primeiro Tesoureiro	10	54,00	540,00
Segundo Tesoureiro	6	54,00	324,00
Primeiro secretário	10	48,00	480,00
Segundo secretário	4	48,00	192,00
Conselho Fiscal 1º	6	48,00	288,00
Conselho Fiscal 2º	2	48,00	96,00
Conselho Fiscal 3º	8	48,00	384,00
Conselho Fiscal 4º	2	48,00	96,00
Conselho Fiscal 5º	4	48,00	192,00
Conselho Fiscal 6º	8	48,00	384,00
Quadro de Assistentes	6	48,00	288,00
Quadro de Assistentes	4	48,00	192,00
Quadro de Assistentes	6	48,00	288,00
Quadro de Assistentes	10	48,00	480,00
Pres. Conselho de Adm	12	61,00	732,00
Conselheiro	8	48,00	384,00
Conselheiro	4	48,00	192,00
Conselheiro	2	48,00	96,00
Conselheiro	2	48,00	96,00
Conselheiro	4	48,00	192,00
Conselheiro	8	48,00	384,00
Conselheiro	2	48,00	96,00
<b>Total</b>	<b>144,00</b>		<b>7.344,00</b>

### Voluntárias da Rouparia

Neusa Gabriel Meneguel	80	38,00	3.040,00
Isa Dognani Bortotti	28	38,00	1.064,00
Maria Sebastiana G Stella	78	38,00	2.964,00
Margareth Mellão G. Ribeiro	16	38,00	608,00
Marinéia Garbelotti do Prado	28	38,00	1.064,00
Cidinha Lucarelli Geremias		38,00	-
	<b>230,00</b>		<b>8.740,00</b>

**Total** **16.084,00**

## 20 Autorização Para Conclusão Das Demonstrações Contábeis

As demonstrações contábeis foram aprovadas e autorizadas para publicação pelo Presidente do Conselho de Administração e Conselho Fiscal em 11 de março de 2020.


## 21 Outras informações

Os registros contábeis, fiscais e trabalhistas estão sujeitos ao exame das autoridades fiscais competentes durante prazos prescricionais variáveis consoantes a legislação específica aplicável.

Fatura, 31 de dezembro de 2019.




Nívea Dorotéia de Andrade Garcia Bortotti  
Presidente



Roberto Gregório do Prado  
Tesoureiro



Andréia Lucimara de Oliveira  
CRC SP-181.802



**SANTA CASA DE MISERICÓRDIA DE FARTURA**  
**CNPJ 47.795.448/0001-02**

**PARECER DO CONSELHO DE ADMINISTRAÇÃO**

Nós abaixo assinados, membros do Conselho de Administração da “Santa Casa de Misericórdia de Fartura” tendo examinado as demonstrações, acima elaboradas e achando-as em perfeita ordem, aprovamos e recomendamos sua aprovação pela Assembléia Geral.

Fartura, 31 de dezembro de 2019.

~~Carlos Augusto Varraschin~~  
**Presidente do Conselho de Administração**

**PARECER DO CONSELHO FISCAL**

Nós abaixo assinados, membros do Conselho Fiscal da “Santa Casa de Misericórdia de Fartura” tendo examinado as demonstrações, acima elaboradas e achando-as em perfeita ordem, aprovamos e recomendamos sua aprovação pela Assembléia Geral.

Fartura, 31 de dezembro de 2019.

~~Emilio Bortotti Filho~~

~~Luiz Antonio R. Bragança~~


~~Yara Blanco de Almeida~~

*[Handwritten signatures]*

**CONSELHO REGIONAL DE CONTABILIDADE DO ESTADO DE SÃO PAULO****CERTIDÃO DE REGULARIDADE PROFISSIONAL**

O **CONSELHO REGIONAL DE CONTABILIDADE DO ESTADO DE SÃO PAULO** CERTIFICA que o profissional identificado no presente documento encontra-se em situação **REGULAR** neste Regional, apto ao exercício da atividade contábil nesta data, de acordo com as suas prerrogativas profissionais, conforme estabelecido no art. 25 e 26 do Decreto-Lei n.º 9.295/46.

Informamos que a presente certidão não quita nem invalida quaisquer débitos ou infrações que, posteriormente, venham a ser apurados contra o titular deste registro, bem como não atesta a regularidade dos trabalhos técnicos elaborados pelo profissional da Contabilidade.

	<b>CONSELHO REGIONAL DE CONTABILIDADE DO ESTADO DE SÃO PAULO</b> Certidão nº: 2020/032343 Nome: ANDREIA LUCIMARA DE O DOGNANI Registro: SP-181802/O-9                      Categoria: CONTADORA                      CPF/CNPJ: 144.322.258-58 Validade: 28/06/2020 Finalidade: Atendimento à Lei 5.307/86 (Prestação de Contas)
---	--

Confirme a veracidade deste documento no site [www.crcsp.org.br](http://www.crcsp.org.br), acessando a opção Consulta de Veracidade -> Certidões, mediante o número de controle a seguir:

Controle: 3941.5511.5223.1483

## RELATÓRIO DOS AUDITORES INDEPENDENTES SOBRE AS DEMONSTRAÇÕES CONTÁBEIS

Ao Presidente da  
SANTA CASA DE MISERICORDIA DE FARTURA  
Fartura – SP

### Opinião

Examinamos as demonstrações contábeis da SANTA CASA DE MISERICORDIA DE FARTURA, que compreendem o balanço patrimonial em 31 de dezembro de 2019 e as respectivas demonstrações do resultado, das mutações do patrimônio líquido e dos fluxos de caixa para o exercício findo naquela data, bem como as correspondentes notas explicativas, incluindo o resumo das principais políticas contábeis.

Em nossa opinião, as demonstrações contábeis acima referidas apresentam adequadamente, em todos os aspectos relevantes, a posição patrimonial e financeira da SANTA CASA DE MISERICORDIA DE FARTURA em 31 de dezembro de 2019, o desempenho de suas operações e os seus fluxos de caixa para o exercício findo naquela data, de acordo com as práticas contábeis adotadas no Brasil.

### Base para opinião

Nossa auditoria foi conduzida de acordo com as normas brasileiras e internacionais de auditoria.

Nossas responsabilidades, em conformidade com tais normas, estão descritas na seção a seguir intitulada "Responsabilidade do auditor pela auditoria das demonstrações contábeis". Somos independentes em relação à Entidade de acordo com os princípios éticos relevantes previstos no Código de Ética Profissional do Contador e nas normas profissionais emitidas pelo Conselho Federal de Contabilidade e cumprimos com as demais responsabilidades éticas de acordo com essas normas.

Acreditamos que a evidência de auditoria obtida é suficiente e apropriada para fundamentar nossa opinião.

### Outras informações que acompanham as demonstrações contábeis e o relatório do auditor

A administração da Entidade é responsável por essas outras informações que compreendem o relatório da administração.

Nossa opinião sobre as demonstrações contábeis não abrange o relatório da administração e não expressamos qualquer forma de conclusão de auditoria sobre esse relatório.

Em conexão com a auditoria das demonstrações contábeis, nossa responsabilidade é a de ler o relatório da administração e, ao fazê-lo, considerar se esse relatório está, de forma relevante, inconsistente com as

demonstrações contábeis ou com nosso conhecimento obtido na auditoria ou, de outra forma, aparenta estar distorcido de forma relevante. Se, com base no trabalho realizado, concluirmos que há distorção relevante no Relatório da Administração somos requeridos a comunicar esse fato. Não temos nada a relatar a este respeito.

#### Responsabilidade da Administração e da Governança sobre as Demonstrações Contábeis

A administração é responsável pela elaboração e adequada apresentação das demonstrações contábeis de acordo com as práticas contábeis adotadas no Brasil aplicáveis às Entidades e pelos controles internos que ela determinou como necessários para permitir a elaboração de demonstrações contábeis livres de distorção relevante, independentemente se causada por fraude ou erro.

Na elaboração das demonstrações contábeis, a administração é responsável pela avaliação da capacidade de a Entidade continuar operando, divulgando, quando aplicável, os assuntos relacionados com a sua continuidade operacional e o uso dessa base contábil na elaboração das demonstrações contábeis a não ser que a administração pretenda liquidar a Entidade ou cessar suas operações, ou não tenha nenhuma alternativa realista para evitar o encerramento das operações.

Os responsáveis pela governança da Entidade são aqueles com responsabilidade pela supervisão do processo de elaboração das demonstrações contábeis.

#### Responsabilidade do Auditor pela Auditoria das Demonstrações Contábeis

Nossos objetivos são obter segurança razoável de que as demonstrações contábeis, tomadas em conjunto, estão livres de distorção relevante, independentemente se causada por fraude ou erro, e emitir relatório de auditoria contendo nossa opinião. Segurança razoável é um alto nível de segurança, mas não uma garantia de que a auditoria realizada de acordo com as normas brasileiras e internacionais de auditoria sempre detectam as eventuais distorções relevantes existentes. As distorções podem ser decorrentes de fraude ou erro e são consideradas relevantes quando, individualmente ou em conjunto, possam influenciar, dentro de uma perspectiva razoável, as decisões econômicas dos usuários tomadas com base nas referidas demonstrações contábeis.

Como parte de uma auditoria realizada de acordo com as normas brasileiras e internacionais de auditoria, exercemos julgamento profissional e mantemos ceticismo profissional ao longo da auditoria. Além disso:

Identificamos e avaliamos os riscos de distorção relevante nas demonstrações contábeis, independentemente se causada por fraude ou erro, planejamos e executamos procedimentos de auditoria em resposta a tais riscos, bem como obtemos evidência de auditoria apropriada e suficiente para fundamentar nossa opinião. O risco de não detecção de distorção relevante resultante de fraude é maior do que o proveniente de erro, já que a fraude pode envolver o ato de burlar os controles internos, conluio, falsificação, omissão ou representações falsas intencionais.




Obtemos entendimento dos controles internos relevantes para a auditoria para planejarmos procedimentos de auditoria apropriados nas circunstâncias, mas não com o objetivo de expressarmos opinião sobre a eficácia dos controles internos da Entidade.

Avaliamos a adequação das políticas contábeis utilizadas e a razoabilidade das estimativas contábeis e respectivas divulgações feitas pela administração.

Concluimos sobre a adequação do uso, pela administração, da base contábil de continuidade operacional e, com base nas evidências de auditoria obtidas, se existe uma incerteza significativa em relação a eventos ou condições que possam levantar dúvida significativa em relação à capacidade de continuidade operacional da Entidade. Se concluirmos que existe incerteza relevante devemos chamar atenção em nosso relatório de auditoria para as respectivas divulgações nas demonstrações contábeis ou incluir modificação em nossa opinião, se as divulgações forem inadequadas. Nossas conclusões estão fundamentadas nas evidências de auditoria obtidas até a data de nosso relatório. Todavia, eventos ou condições futuras podem levar a Entidade a não mais se manter em continuidade operacional.

Avaliamos a apresentação geral, a estrutura e o conteúdo das demonstrações contábeis, inclusive as divulgações e se as demonstrações contábeis representam as correspondentes transações e os eventos de maneira compatível com o objetivo de apresentação adequada.

Araçatuba, 05 de março de 2020.



**Luís Eduardo Azevedo**  
Contador CRC 15P292909/O-6